

Avaliação da mobilidade – ano lectivo 2014/2015

Programa Mobilidade Internacional – Estudantes Enviados

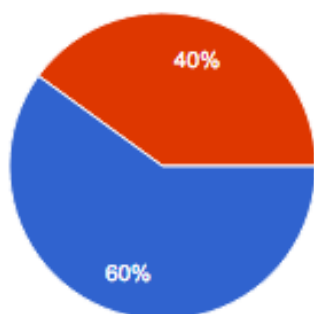
Evaluation of mobility – academic year 2014/2015

International Mobility programme – Outgoing students

10 respostas

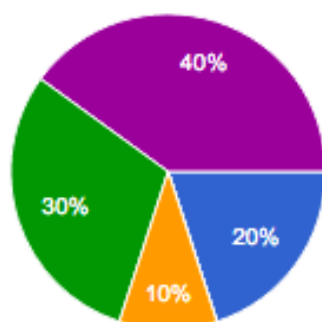
Resumo

1. Sexo



Feminino	6	60%
Masculino	4	40%

2. Escola do IPB



ESTIG	2	20%
EsACT	0	0%
ESA	1	10%
ESE	3	30%
ESSa	4	40%

ESTiG - Escola Superior de Tecnologia e Gestão

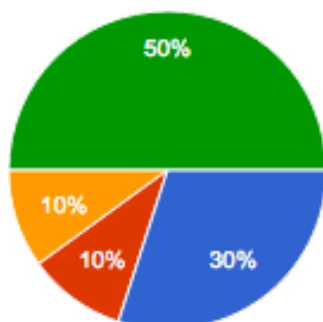
ESACT - Escola Superior de Administração Comunicação e Turismo (Mirandela)

ESE - Escola Superior de Educação

ESAB - Escola Superior Agrária

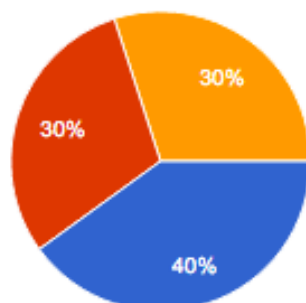
ESS - Escola Superior de Saúde

3. País da instituição de acolhimento



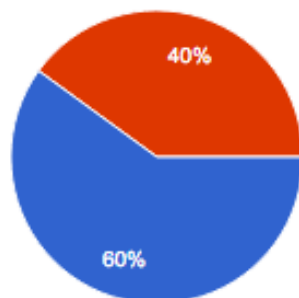
Brasil	3	30%
China	1	10%
Macau	1	10%
México	5	50%
Rússia	0	0%

4. Duração da mobilidade no IPB



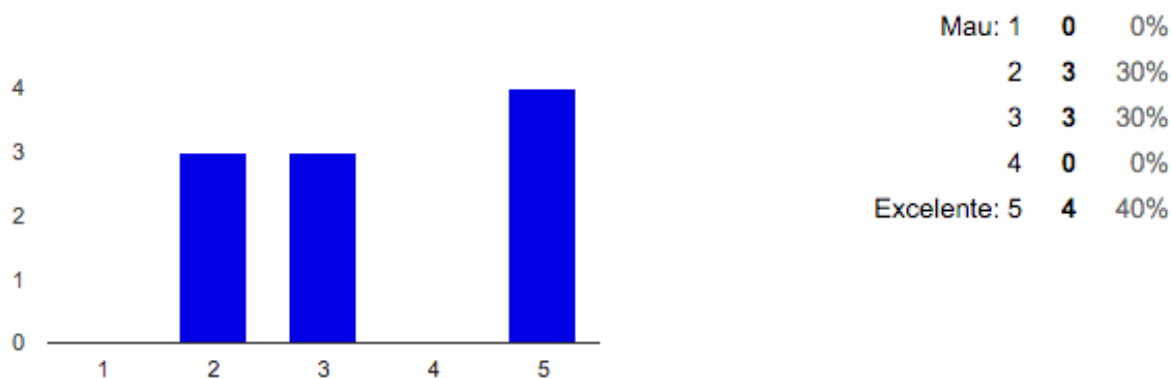
1.º Semestre	4	40%
2.º Semestre	3	30%
Anual	3	30%

5. Considera que a duração da mobilidade na instituição de acolhimento foi:

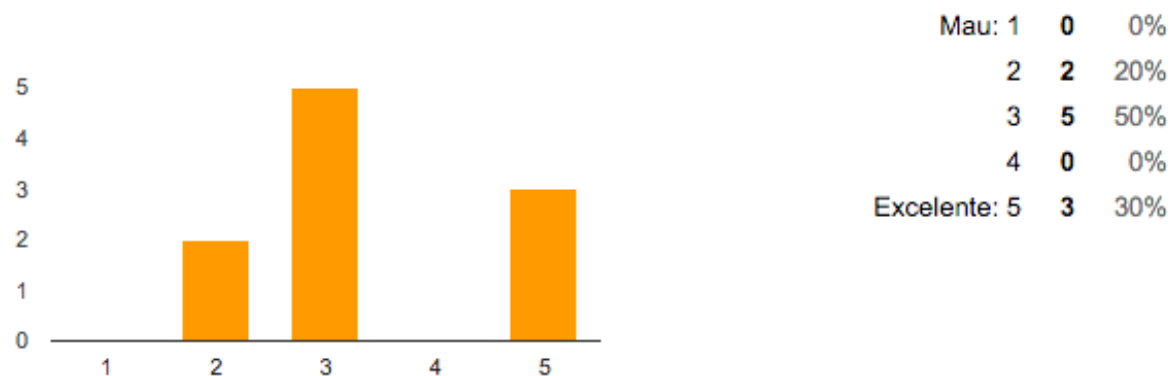


Adequada	6	60%
Demasiado curta	4	40%
Demasiado longa	0	0%

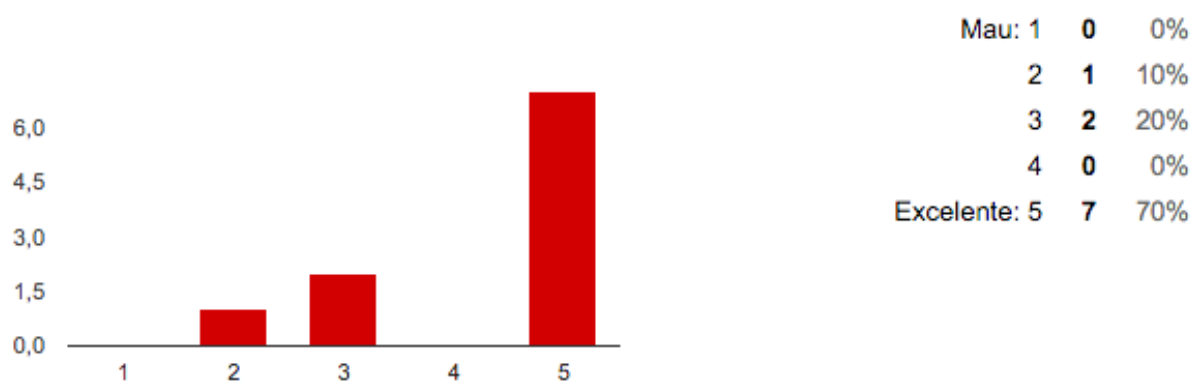
6. Como avalia o apoio prestado pelo Gabinete de Relações Internacionais do IPB antes e durante a sua mobilidade?



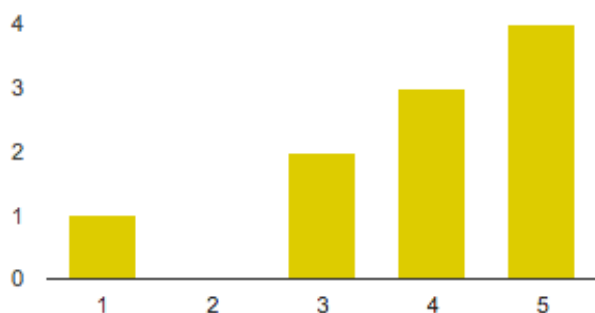
7. Como avalia o apoio prestado pelos Coordenadores Erasmus da Escola do IPB antes e durante a sua mobilidade?



8. Como avalia o apoio prestado pela instituição de acolhimento antes e durante a sua mobilidade?

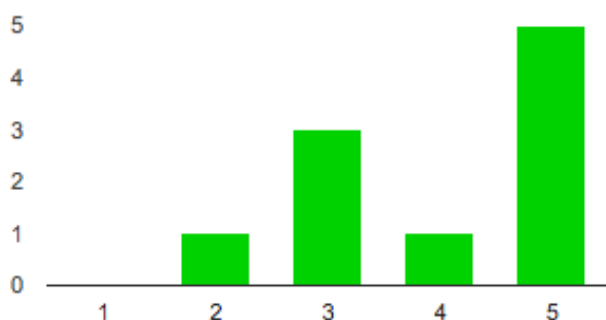


9. Como considera o seu grau de integração com os alunos da instituição de acolhimento?



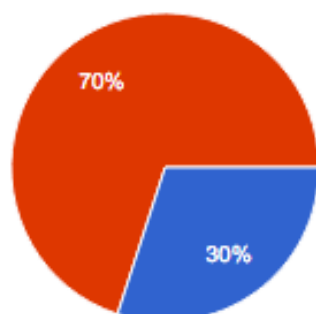
Mau: 1	1	10%
2	0	0%
3	2	20%
4	3	30%
Excelente: 5	4	40%

10. Como considera o seu grau de integração com os outros alunos Erasmus ou Internacionais de outros países na instituição de acolhimento?



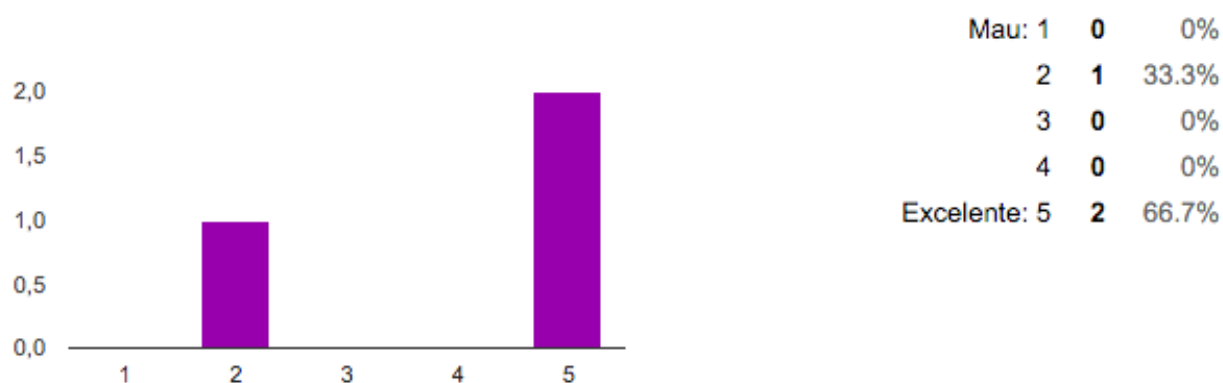
Mau: 1	0	0%
2	1	10%
3	3	30%
4	1	10%
Excelente: 5	5	50%

11. Foi-lhe atribuído um Buddy (padrinho/madrinha) durante a sua estadia na instituição de acolhimento?



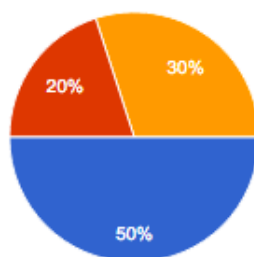
Sim	3	30%
Não	7	70%

12. Se respondeu sim, como avalia o apoio fornecido por esse Buddy?



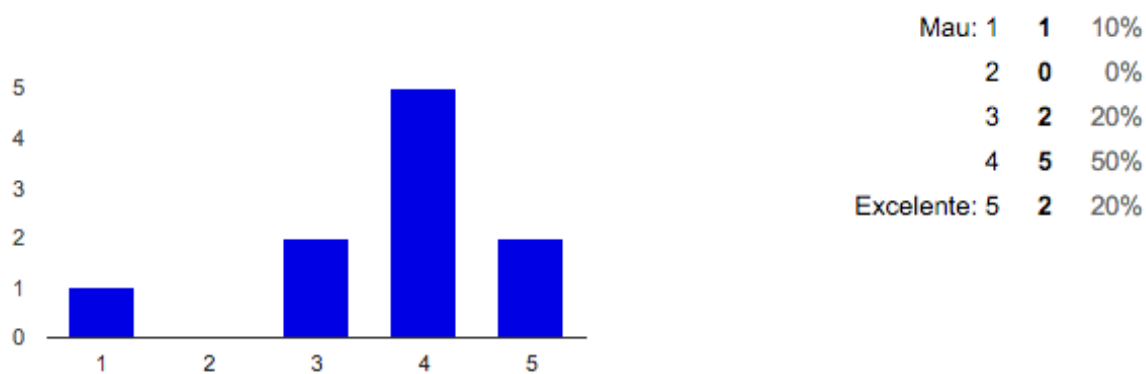
Mau: 1	0	0%
2	1	33.3%
3	0	0%
4	0	0%
Excelente: 5	2	66.7%

13. Onde obteve alojamento durante a sua estadia na instituição de acolhimento?



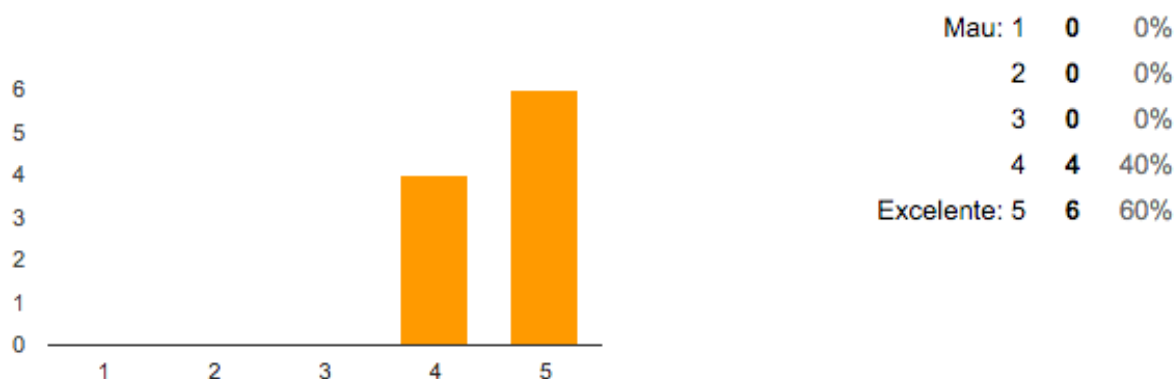
Residência da instituição de acolhimento	5	50%
Residência privada	2	20%
Quarto privado	3	30%
Hotel	0	0%
Outro	0	0%

14. Como avalia a qualidade desse alojamento?

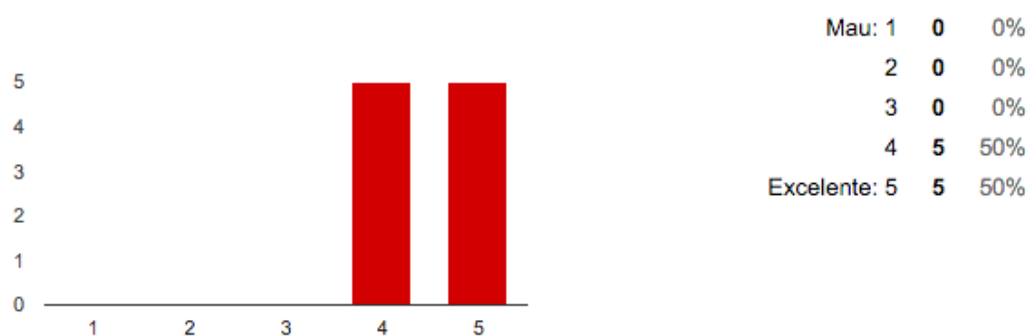


Mau: 1	1	10%
2	0	0%
3	2	20%
4	5	50%
Excelente: 5	2	20%

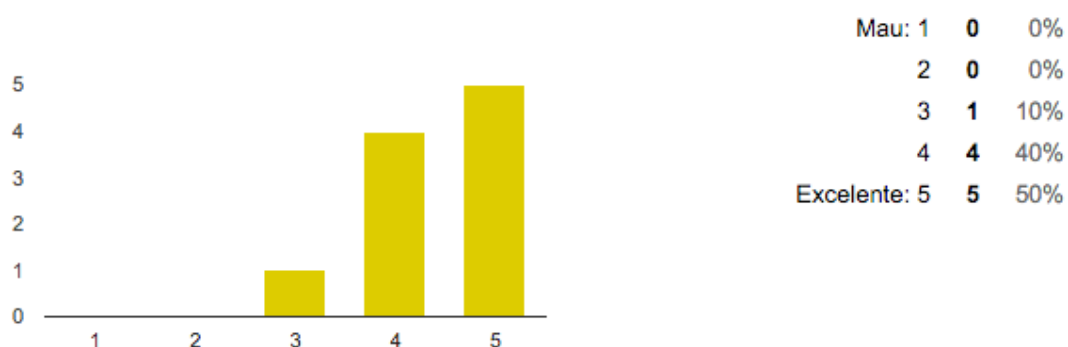
15. Como avalia a qualidade dos docentes da instituição de acolhimento?



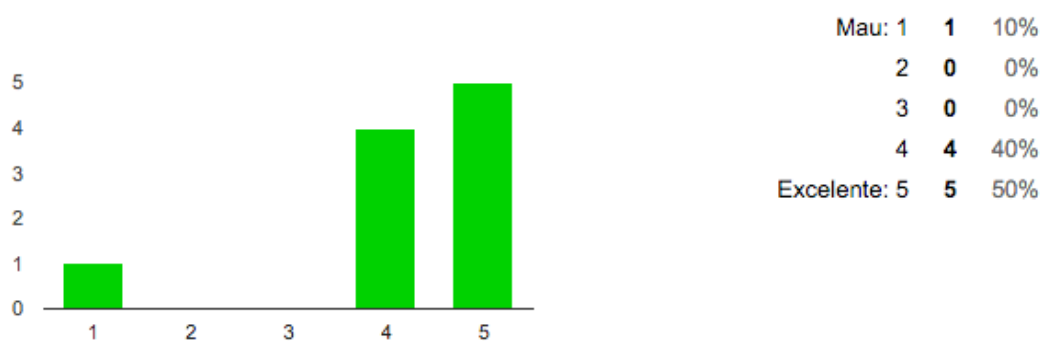
16. Como avalia a qualidade das unidades curriculares e dos materiais de estudo na instituição de acolhimento?



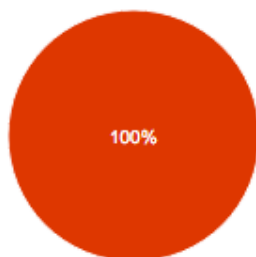
17. Como avalia o acesso às bibliotecas e a materiais de estudo na instituição de acolhimento?



18. Como avalia o acesso a computadores e serviços eletrónicos na instituição de acolhimento?



19. Efetuou alguma preparação linguística (Inglês ou outra língua estrangeira) no Centro de Línguas do IPB?



Sim	0	0%
Não	10	100%

20. Se sim, como avalia essa formação linguística recebida no Centro de Línguas do IPB?

21. Considera que os seus conhecimentos em línguas estrangeiras foram suficientes para a sua mobilidade?



Sim	10	100%
Não	0	0%

22. Como avalia globalmente a mobilidade efetuada na instituição de acolhimento?

