

## Avaliação da mobilidade - Ano lectivo 2014/2015

Mobilidade Erasmus - Estudantes Enviados

## Evaluation of mobility - Academic year 2014/2015

Erasmus Programme - Outgoing Students

# 84 responses

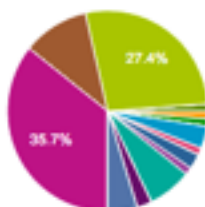
### Sexo



### Escola



**Pais da instituição de acolhimento:**



Alemanha	0	0%
Áustria	0	0%
Bulgária	1	1.2%
Croácia	1	1.2%
Dinamarca	0	0%
Eslováquia	3	3.6%
Eslovénia	1	1.2%
Espanha	0	0%
Estónia	0	0%
Finlândia	2	2.4%
França	1	1.2%
Grécia	6	7.1%
Hungria	0	0%
Irlanda	0	0%
Islândia	0	0%
Itália	0	0%
Letónia	2	2.4%
Lichtenstein	0	0%
Lituânia	4	4.8%
Luxemburgo	0	0%
Malta	0	0%
Noruega	0	0%
Polónia	30	35.7%
Reino Unido	0	0%
República Checa	9	10.7%
Roménia	23	27.4%
Suécia	0	0%
Turquia	1	1.2%

**Duração da mobilidade na instituição de acolhimento**



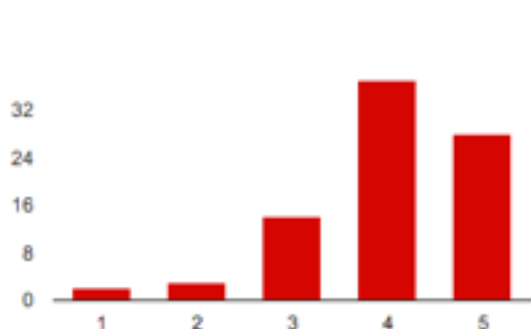
1.º Semestre	32	38.1%
2.º Semestre	20	23.8%
Anual	32	38.1%

**Considera que o período de mobilidade foi:**



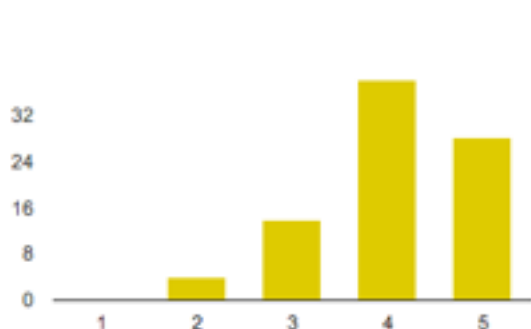
Adequado	68	81%
Demasiado curto	13	15.5%
Demasiado longo	3	3.6%

**Como avalia o apoio prestado pelo Gabinete de Relações Internacionais do IPB antes e durante a sua mobilidade?**



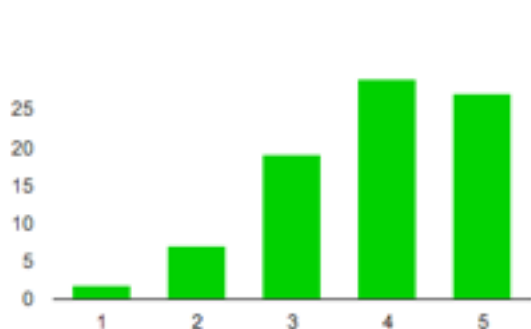
Negativa: 1	2	2.4%
2	3	3.6%
3	14	16.7%
4	37	44%
Excelente: 5	28	33.3%

**Como avalia o apoio prestado pelos Coordenadores Erasmus da Escola do IPB antes e durante a sua mobilidade?**



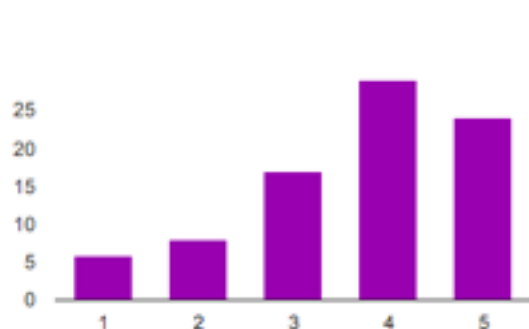
Negativa: 1	0	0%
2	4	4.8%
3	14	16.7%
4	38	45.2%
Excelente: 5	28	33.3%

**Como avalia o apoio prestado pela instituição de acolhimento antes e durante a sua mobilidade?**



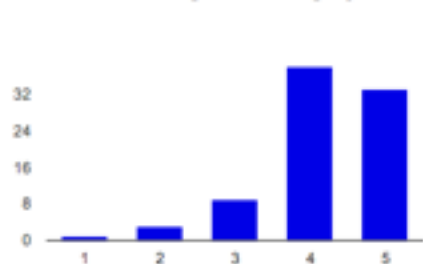
Negativa: 1	2	2.4%
2	7	8.3%
3	19	22.6%
4	29	34.5%
Excelente: 5	27	32.1%

**Como considera o seu grau de integração com os alunos da instituição de acolhimento?**



Negativa: 1	6	7.1%
2	8	9.5%
3	17	20.2%
4	29	34.5%
Excelente: 5	24	28.6%

Como considera o seu grau de integração com os outros alunos Erasmus ou Internacionais de outros países na instituição de acolhimento?



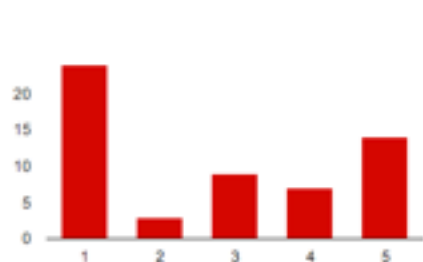
Negativa: 1	1	1.2%
2	3	3.6%
3	9	10.7%
4	38	45.2%
Excelente: 5	33	39.3%

Foi-lhe atribuído um Buddy (padrinho/madrinha) durante a sua estadia na instituição de acolhimento?



Sim	46	54.8%
Não	39	46.4%

Como avalia o apoio fornecido por esse Buddy?



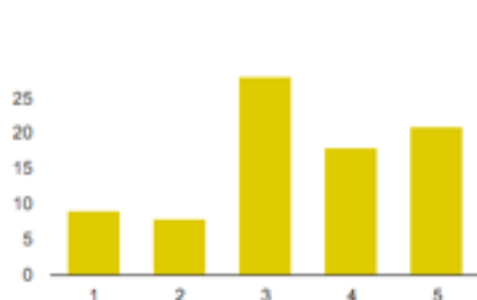
Negativa: 1	24	42.1%
2	3	5.3%
3	9	15.8%
4	7	12.3%
Excelente: 5	14	24.6%

Onde obteve alojamento durante a sua estadia na instituição de acolhimento?



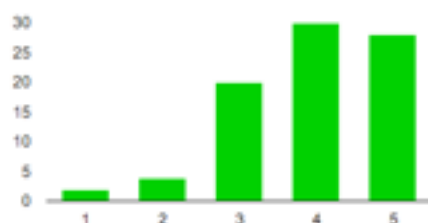
Residência da instituição de acolhimento	60	71.4%
Residência privada	24	28.6%
Hotel	0	0%

Como avalia a qualidade desse alojamento?



Negativo: 1	9	10.7%
2	8	9.5%
3	28	33.3%
4	18	21.4%
Excelente: 5	21	25%

Como avalia a qualidade dos docentes da instituição de acolhimento?



Negativo: 1	2	2.4%
2	4	4.8%
3	20	23.8%
4	30	35.7%
Excelente: 5	28	33.3%

Como avalia a qualidade das unidades curriculares e dos materiais de estudo na instituição de acolhimento?



Negativo: 1	3	3.6%
2	5	6%
3	14	16.7%
4	39	46.4%
Excelente: 5	23	27.4%

Como avalia o acesso às bibliotecas e a materiais de estudo na instituição de acolhimento?



Negativo: 1	4	4.8%
2	4	4.8%
3	23	27.4%
4	25	29.8%
Excelente: 5	28	33.3%

Como avalia o acesso a computadores e serviços eletrónicos na instituição de acolhimento?

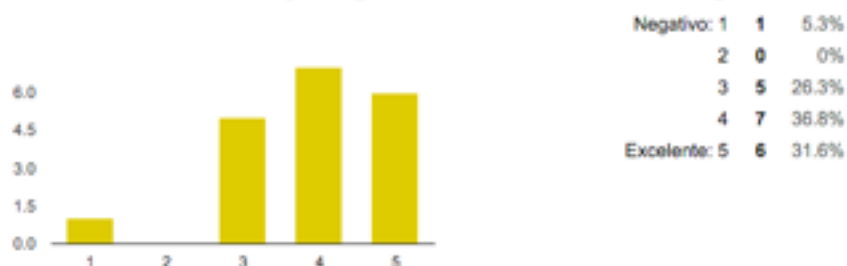


Negativo: 1	4	4.8%
2	8	9.5%
3	20	23.8%
4	24	28.6%
Excelente: 5	28	33.3%

Efetuiu alguma preparação linguística (Inglês ou outra língua estrangeira) no Centro de Línguas do IPB?



Se sim, como avalia essa formação linguística recebida no Centro de Línguas do IPB?



Considera que os seus conhecimentos em línguas estrangeiras foram suficientes para a sua mobilidade?



Como avalia globalmente a mobilidade efetuada na instituição de acolhimento?

