

Avaliação da mobilidade - Ano lectivo 2014/2015

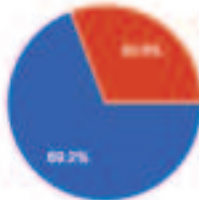
Mobilidade Erasmus - Docentes e Staff Enviados

Evaluation of mobility - Academic year 2014/2015

Erasmus Programme - Outgoing Teachers and Staff

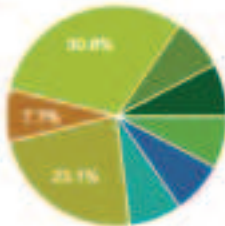
13 responses

Sexo



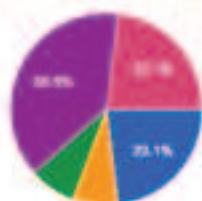
F 9 69.2%
M 4 30.8%

Pais da instituição de acolhimento:



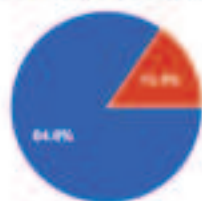
AT	0	0%
BE	0	0%
BG	0	0%
CH	0	0%
CZ	0	0%
CY	0	0%
DK	0	0%
DE	1	7.7%
EE	0	0%
ES	1	7.7%
FI	0	0%
FR	1	7.7%
GR	3	23.1%
HU	0	0%
HR	0	0%
IE	0	0%
IT	0	0%
IS	0	0%
LI	0	0%
LV	0	0%
LT	1	7.7%
LU	0	0%
MT	0	0%
NL	0	0%
NO	0	0%
PL	4	30.8%
RO	0	0%
SI	1	7.7%
SK	0	0%
SE	1	7.7%
TR	0	0%
UK	0	0%

Duração da mobilidade na instituição de acolhimento:



1	3	23.1%
2	0	0%
3	1	7.7%
4	1	7.7%
5	5	58.5%
6	0	0%
7	3	23.1%

Considera que a duração da mobilidade na instituição de acolhimento foi:



Adequada	11	84.6%
Demasiado curta	2	15.4%
Demasiado longa	0	0%

Como avalia o apoio prestado pelo Gabinete de Relações Internacionais do IPB antes e durante a sua mobilidade?



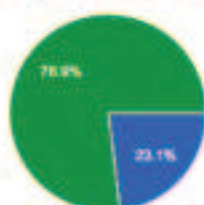
Mau: 1	0	0%
2	0	0%
3	0	0%
4	3	23.1%
Excelente: 5	10	76.9%

Como avalia o apoio prestado pela instituição de acolhimento antes e durante a sua mobilidade?



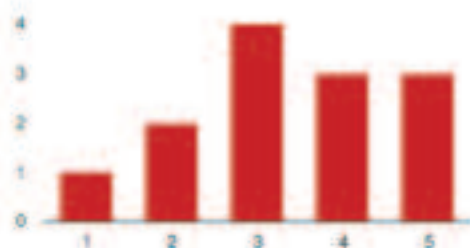
Mau: 1	0	0%
2	0	0%
3	2	15.4%
4	3	23.1%
Excelente: 5	8	61.5%

Onde obteve alojamento durante a sua estadia na instituição de acolhimento?



Residência da instituição de acolhimento	3	23.1%
Residência privada	0	0%
Quarto privado	0	0%
Hotel	10	76.9%

Como avalia a qualidade desse alojamento?



Mau: 1	1	7.7%
2	2	15.4%
3	4	30.8%
4	3	23.1%
Excelente: 5	3	23.1%

Como avalia a concretização dos objetivos definidos para a sua mobilidade?



Má: 1	0	0%
2	0	0%
3	2	15.4%
4	5	38.5%
Excelente: 5	6	46.2%

Considera que a sua preparação em línguas estrangeiras foi suficiente para a sua mobilidade?



Sim	10	76.9%
Não	3	23.1%

Como avalia globalmente a mobilidade efetuada na instituição de acolhimento?



Má: 1	0	0%
2	0	0%
3	2	15.4%
4	2	15.4%
Excelente: 5	9	69.2%