

Avaliação da mobilidade – ano lectivo 2013/2014

Programa Mobilidade Internacional – Estudantes Enviados

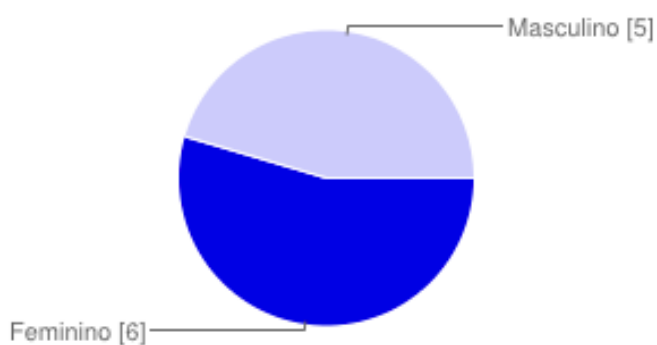
Evaluation of mobility – academic year 2013/2014

International Mobility programme – Outgoing students

11 respostas

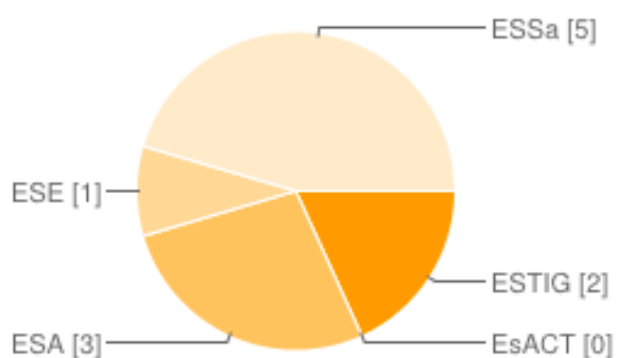
Resumo

1. Sexo



Feminino	6	55%
Masculino	5	45%

2. Escola do IPB



ESTIG	2	18%
EsACT	0	0%
ESA	3	27%
ESE	1	9%
ESSa	5	45%

ESTIG - Escola Superior de Tecnologia e Gestão

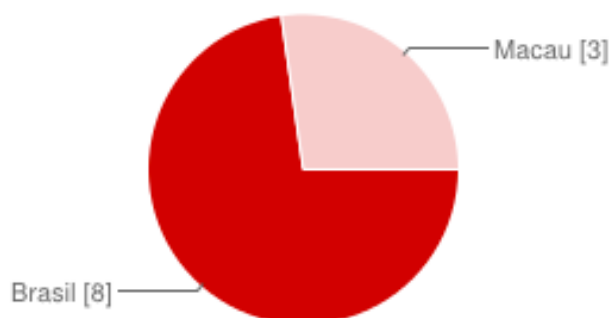
ESACT - Escola Superior de Administração Comunicação e Turismo (Mirandela)

ESE - Escola Superior de Educação

ESAB - Escola Superior Agrária

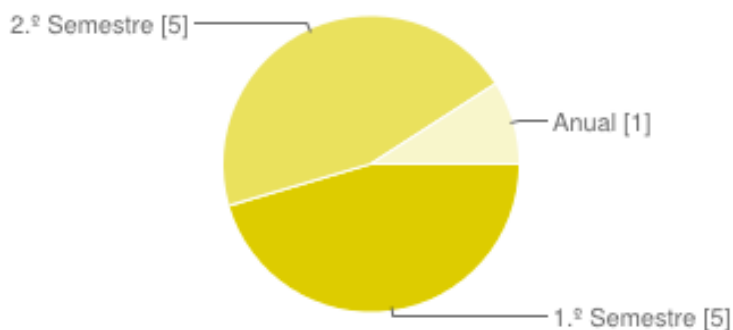
ESS - Escola Superior de Saúde

3. País da instituição de acolhimento



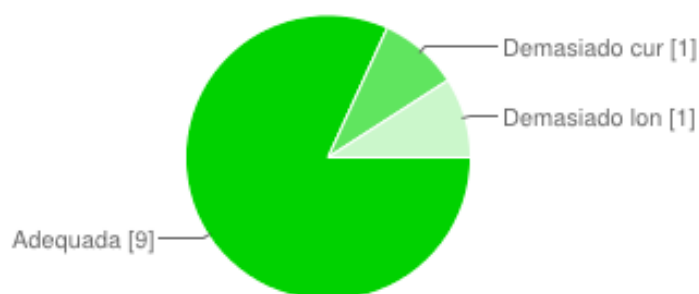
Brasil	8	73%
Macau	3	27%

4. Duração da mobilidade no IPB



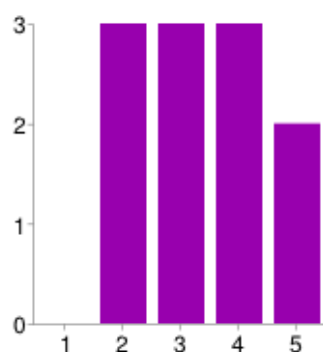
1.º Semestre	5	45%
2.º Semestre	5	45%
Anual	1	9%

5. Considera que a duração da mobilidade na instituição de acolhimento foi:



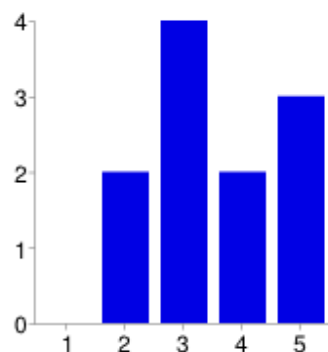
Adequada	9	82%
Demasiado curta	1	9%
Demasiado longa	1	9%

6. Como avalia o apoio prestado pelo Gabinete de Relações Internacionais do IPB antes e durante a sua mobilidade?



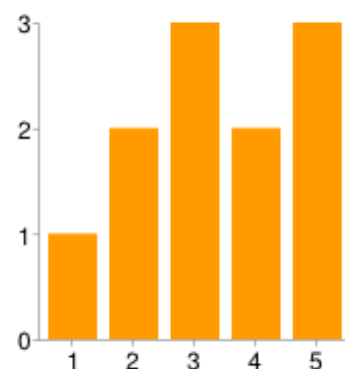
1	0	0%
2	3	27%
3	3	27%
4	3	27%
5	2	18%

7. Como avalia o apoio prestado pelos Coordenadores Erasmus da Escola do IPB antes e durante a sua mobilidade?



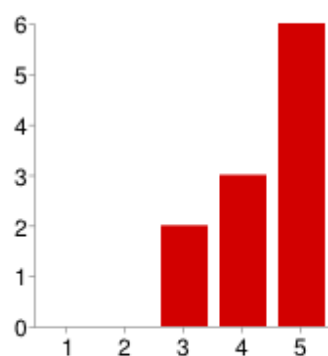
1	0	0%
2	2	18%
3	4	36%
4	2	18%
5	3	27%

8. Como avalia o apoio prestado pela instituição de acolhimento antes e durante a sua mobilidade?



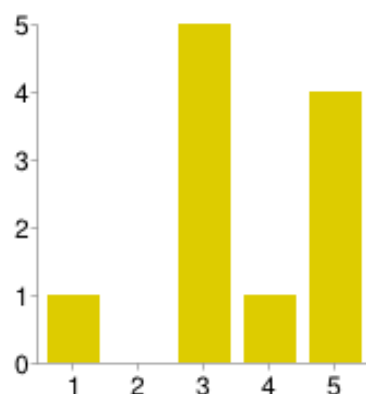
1	1	9%
2	2	18%
3	3	27%
4	2	18%
5	3	27%

9. Como considera o seu grau de integração com os alunos da instituição de acolhimento?



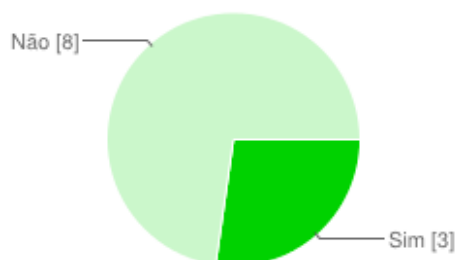
1	0	0%
2	0	0%
3	2	18%
4	3	27%
5	6	55%

10. Como considera o seu grau de integração com os outros alunos Erasmus ou Internacionais de outros países na instituição de acolhimento?



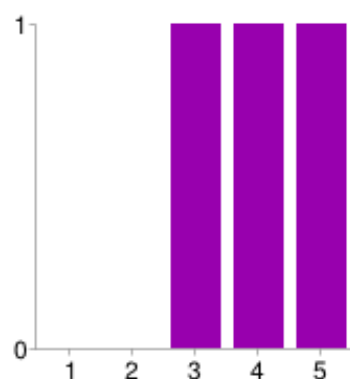
1	1	9%
2	0	0%
3	5	45%
4	1	9%
5	4	36%

11. Foi-lhe atribuído um Buddy (padrinho/madrinha) durante a sua estadia na instituição de acolhimento?



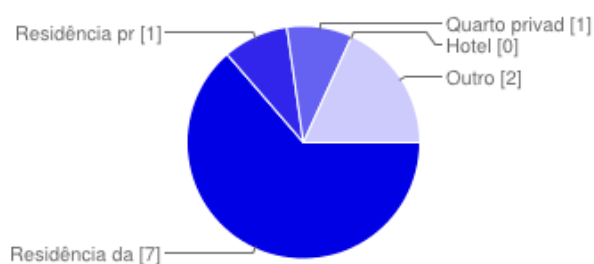
Sim	3	27%
Não	8	73%

12. Se respondeu sim, como avalia o apoio fornecido por esse Buddy?



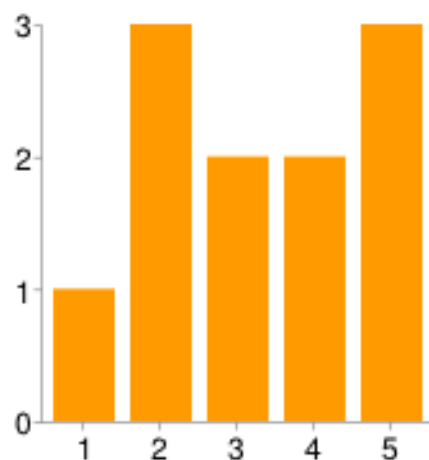
1	0	0%
2	0	0%
3	1	9%
4	1	9%
5	1	9%

13. Onde obteve alojamento durante a sua estadia na instituição de acolhimento?



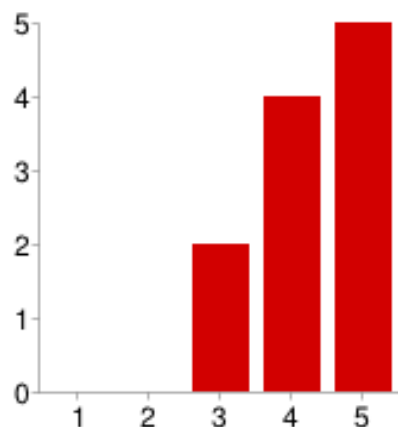
Residência da instituição de acolhimento	7	64%
Residência privada	1	9%
Quarto privado	1	9%
Hotel	0	0%
Outro	2	18%

14. Como avalia a qualidade desse alojamento?



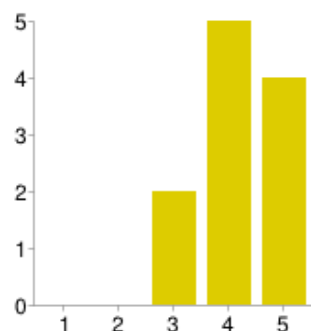
1	1	9%
2	3	27%
3	2	18%
4	2	18%
5	3	27%

15. Como avalia a qualidade dos docentes da instituição de acolhimento?

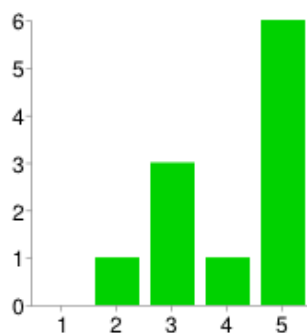


1	0	0%
2	0	0%
3	2	18%
4	4	36%
5	5	45%

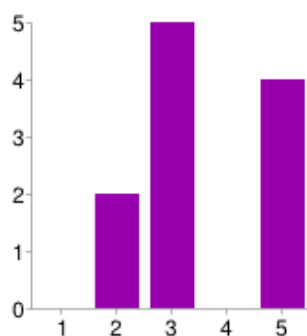
16. Como avalia a qualidade das unidades curriculares e dos materiais de estudo na instituição de acolhimento?



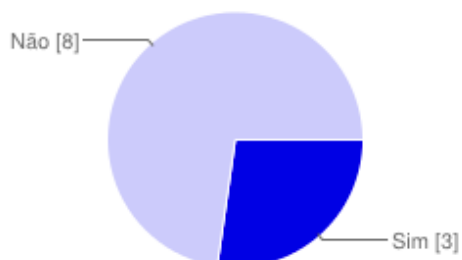
1	0	0%
2	0	0%
3	2	18%
4	5	45%
5	4	36%

17. Como avalia o acesso às bibliotecas e a materiais de estudo na instituição de acolhimento?


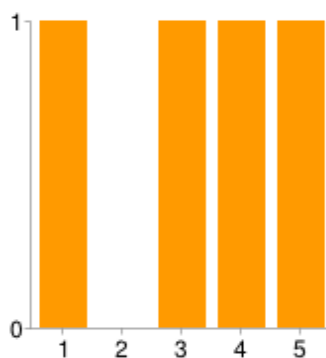
1	0	0%
2	1	9%
3	3	27%
4	1	9%
5	6	55%

18. Como avalia o acesso a computadores e serviços eletrônicos na instituição de acolhimento?


1	0	0%
2	2	18%
3	5	45%
4	0	0%
5	4	36%

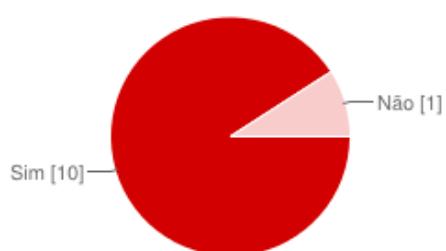
19. Efetuou alguma preparação linguística (Inglês ou outra língua estrangeira) no Centro de Línguas do IPB?


Sim	3	27%
Não	8	73%

20. Se sim, como avalia essa formação linguística recebida no Centro de Línguas do IPB?


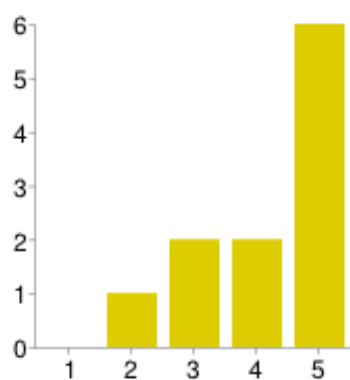
1	1	9%
2	0	0%
3	1	9%
4	1	9%
5	1	9%

21. Considera que os seus conhecimentos em línguas estrangeiras foram suficientes para a sua mobilidade?



Sim	10	91%
Não	1	9%

22. Como avalia globalmente a mobilidade efetuada na instituição de acolhimento?



1	0	0%
2	1	9%
3	2	18%
4	2	18%
5	6	55%