

**Avaliação da mobilidade - Ano lectivo 2013/2014**

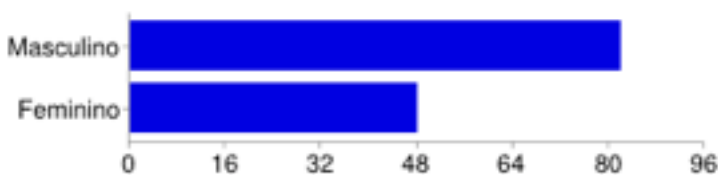
Mobilidade Erasmus - Estudantes Enviados

**Evaluation of mobility - Academic year 2013/2014**

Erasmus Programme - Outgoing Students

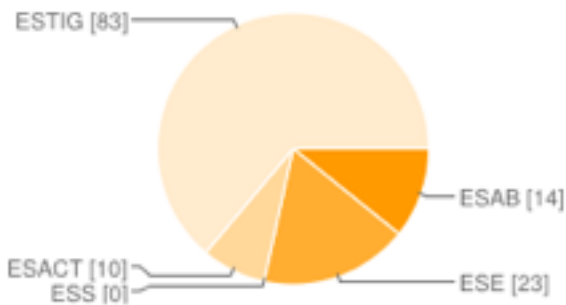
# 130 responses

## Sexo



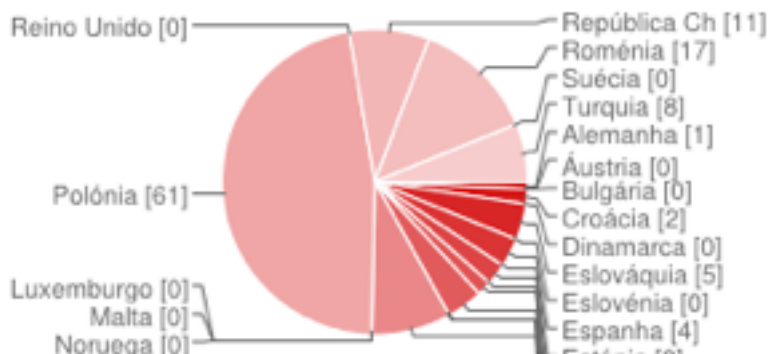
Masculino	<b>82</b>	63%
Feminino	<b>48</b>	37%

## Escola

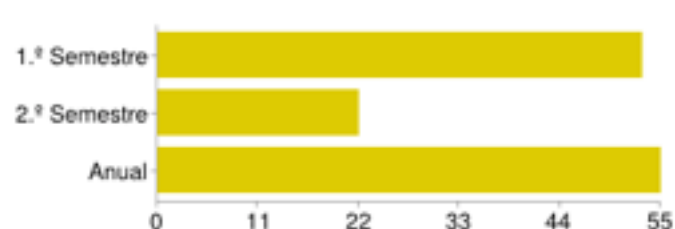


ESAB	<b>14</b>	11%
ESE	<b>23</b>	18%
ESS	<b>0</b>	0%
ESACT	<b>10</b>	8%
ESTIG	<b>83</b>	64%

## País da instituição de acolhimento:

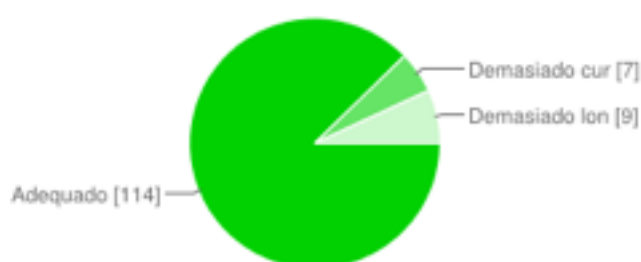


### Duração da mobilidade na instituição de acolhimento



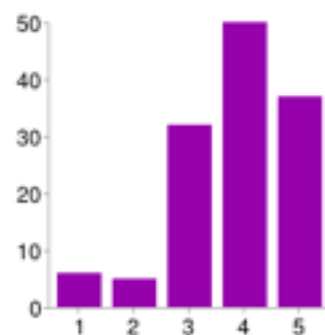
1.º Semestre	<b>53</b>	41%
2.º Semestre	<b>22</b>	17%
Anual	<b>55</b>	42%

### Considera que o período de mobilidade foi:



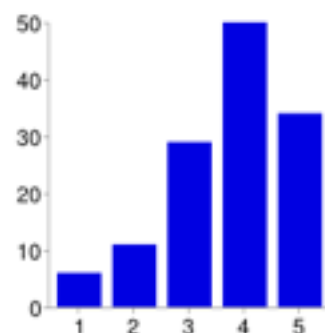
Adequado	<b>114</b>	88%
Demasiado curto	<b>7</b>	5%
Demasiado longo	<b>9</b>	7%

### Como avalia o apoio prestado pelo Gabinete de Relações Internacionais do IPB antes e durante a sua mobilidade?



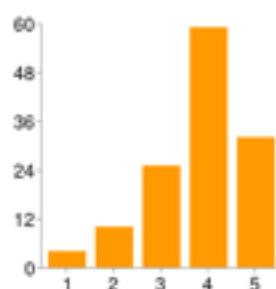
1	<b>6</b>	5%
2	<b>5</b>	4%
3	<b>32</b>	25%
4	<b>50</b>	38%
5	<b>37</b>	28%

### Como avalia o apoio prestado pelos Coordenadores Erasmus da Escola do IPB antes e durante a sua mobilidade?



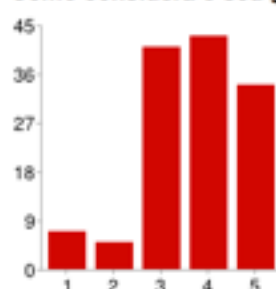
1	<b>6</b>	5%
2	<b>11</b>	8%
3	<b>29</b>	22%
4	<b>50</b>	38%
5	<b>34</b>	26%

**Como avalia o apoio prestado pela instituição de acolhimento antes e durante a sua mobilidade?**



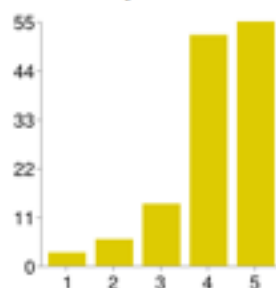
1	4	3%
2	10	8%
3	25	19%
4	59	45%
5	32	25%

**Como considera o seu grau de integração com os alunos da instituição de acolhimento?**



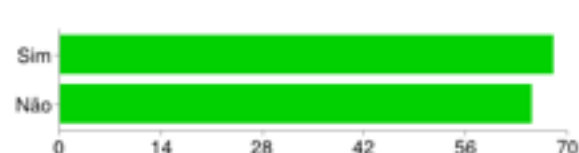
1	7	5%
2	5	4%
3	41	32%
4	43	33%
5	34	26%

**Como considera o seu grau de integração com os outros alunos Erasmus ou Internacionais de outros países na instituição de acolhimento?**



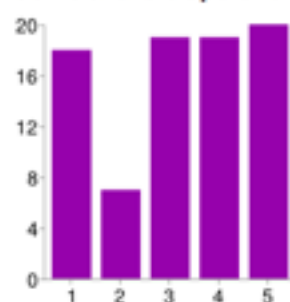
1	3	2%
2	6	5%
3	14	11%
4	52	40%
5	55	42%

**Foi-lhe atribuído um Buddy (padrinho/madrinha) durante a sua estadia na instituição de acolhimento?**



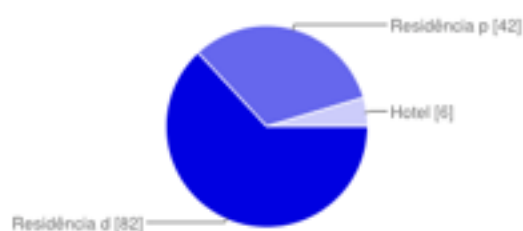
Sim	68	52%
Não	65	50%

**Como avalia o apoio fornecido por esse Buddy?**

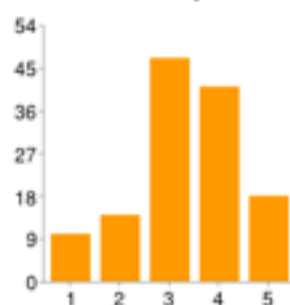


1	18	14%
2	7	5%
3	19	15%
4	19	15%
5	20	15%

**Onde obteve alojamento durante a sua estadia na instituição de acolhimento?**

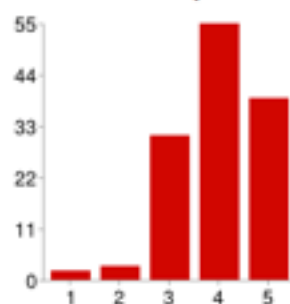


**Como avalia a qualidade desse alojamento?**



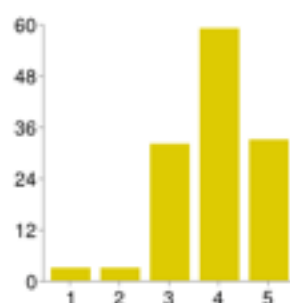
1	10	8%
2	14	11%
3	47	36%
4	41	32%
5	18	14%

**Como avalia a qualidade dos docentes da instituição de acolhimento?**



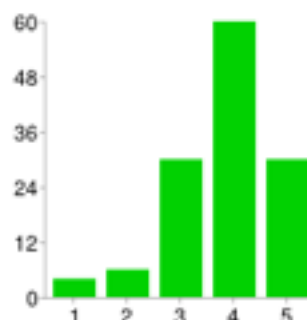
1	2	2%
2	3	2%
3	31	24%
4	55	42%
5	39	30%

**Como avalia a qualidade das unidades curriculares e dos materiais de estudo na instituição de acolhimento?**



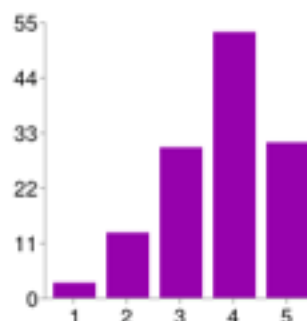
1	3	2%
2	3	2%
3	32	25%
4	59	45%
5	33	25%

**Como avalia o acesso às bibliotecas e a materiais de estudo na instituição de acolhimento?**



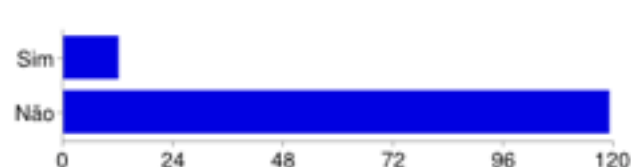
1	4	3%
2	6	5%
3	30	23%
4	60	46%
5	30	23%

**Como avalia o acesso a computadores e serviços eletrónicos na instituição de acolhimento?**



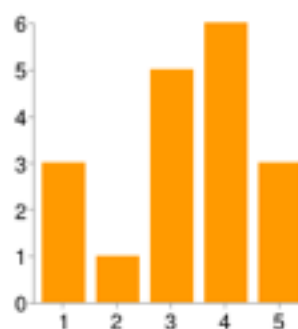
1	3	2%
2	13	10%
3	30	23%
4	53	41%
5	31	24%

**Efetuiu alguma preparação linguística (Inglês ou outra língua estrangeira) no Centro de Línguas do IPB?**



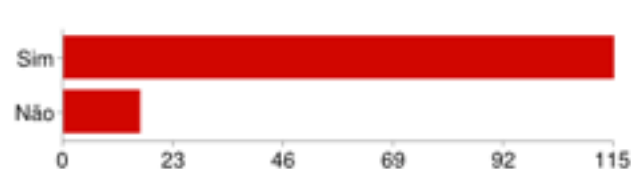
Sim	12	9%
Não	119	92%

**Se sim, como avalia essa formação linguística recebida no Centro de Línguas do IPB?**



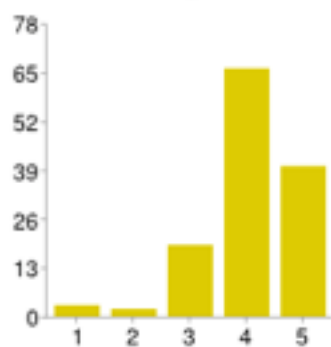
1	3	2%
2	1	1%
3	5	4%
4	6	5%
5	3	2%

**Considera que os seus conhecimentos em línguas estrangeiras foram suficientes para a sua mobilidade?**



Sim	115	88%
Não	16	12%

**Como avalia globalmente a mobilidade efetuada na instituição de acolhimento?**



1	3	2%
2	2	2%
3	19	15%
4	66	51%
5	40	31%