

Avaliação da mobilidade – ano lectivo 2012/2013

Programa Mobilidade Internacional – Estudantes Enviados

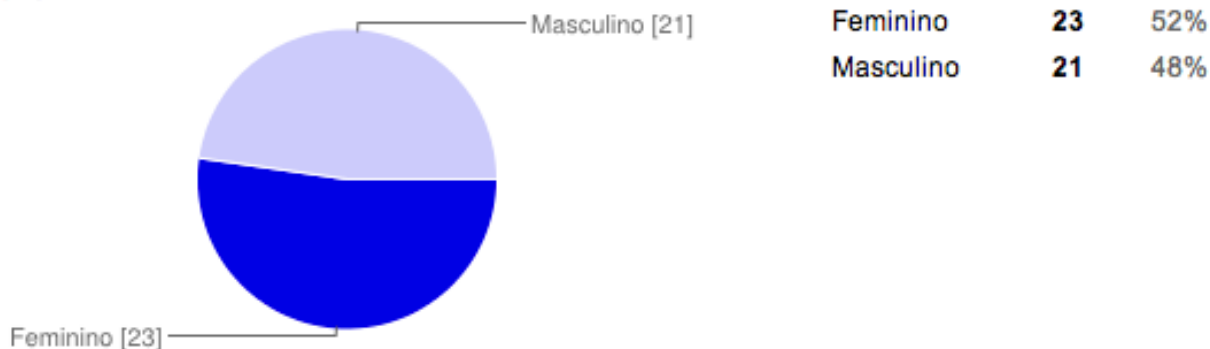
Evaluation of mobility – academic year 2012/2013

International Mobility programme – Outgoing students

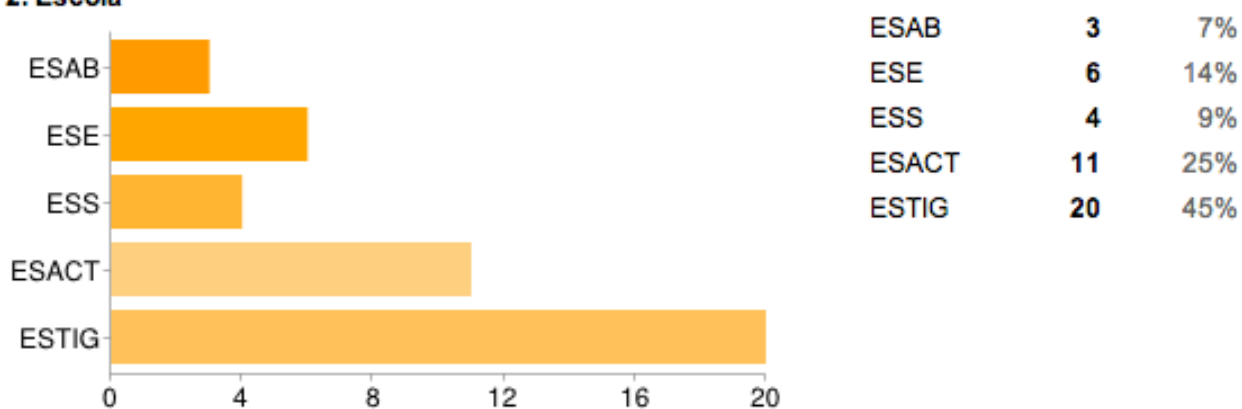
# 44 respostas

## Resumo

### 1. Sexo



### 2. Escola



ESTiG - Escola Superior de Tecnologia e Gestão

ESACT - Escola Superior de Administração Comunicação e Turismo (Mirandela)

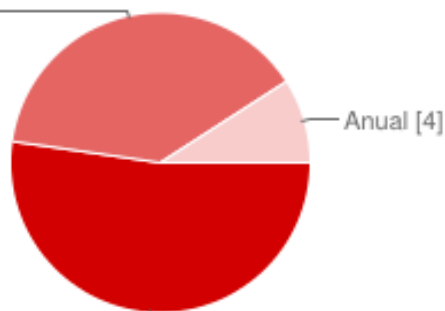
ESE - Escola Superior de Educação

ESAB - Escola Superior Agrária

ESS - Escola Superior de Saúde

### 3. Data de mobilidade

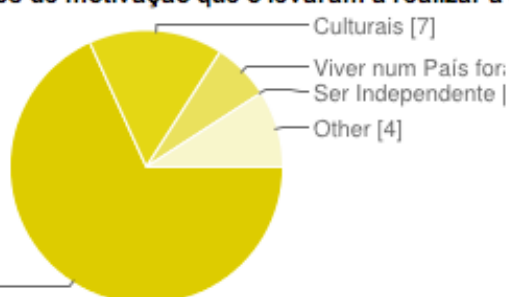
2.º Semestre [17]



1.º Semestre [23]

1.º Semestre	<b>23</b>	52%
2.º Semestre	<b>17</b>	39%
Anual	<b>4</b>	9%

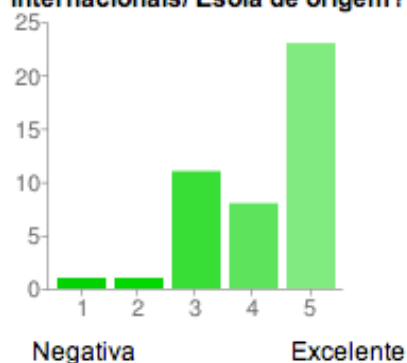
### 4. Quais os factores de motivação que o levaram a realizar a sua mobilidade internacional?



Académicos [30]

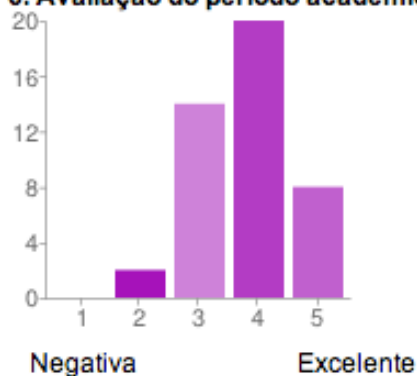
Académicos	<b>30</b>	68%
Culturais	<b>7</b>	16%
Viver num País fora da Europa	<b>3</b>	7%
Ser Independente	<b>0</b>	0%
Other	<b>4</b>	9%

### 5. Antes e durante a sua estadia foi-lhe dado o apoio suficiente pelo Gabinete de Relações Internacionais/ Escola de origem?



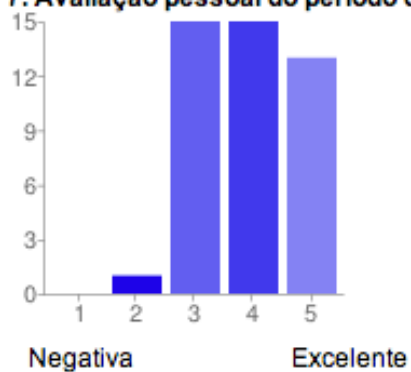
1 - Negativa	<b>1</b>	2%
2	<b>1</b>	2%
3	<b>11</b>	25%
4	<b>8</b>	18%
5 - Excelente	<b>23</b>	52%

### 6. Avaliação do período académico de mobilidade?



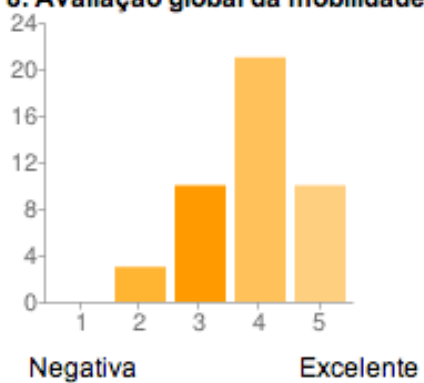
1 - Negativa	<b>0</b>	0%
2	<b>2</b>	5%
3	<b>14</b>	32%
4	<b>20</b>	45%
5 - Excelente	<b>8</b>	18%

### 7. Avaliação pessoal do período de mobilidade?



1 - Negativa	<b>0</b>	0%
2	<b>1</b>	2%
3	<b>15</b>	34%
4	<b>15</b>	34%
5 - Excelente	<b>13</b>	30%

### 8. Avaliação global da mobilidade?



1 - Negativa	<b>0</b>	0%
2	<b>3</b>	7%
3	<b>10</b>	23%
4	<b>21</b>	48%
5 - Excelente	<b>10</b>	23%