

Avaliação da mobilidade – ano letivo 2011/2012

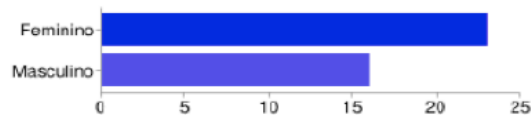
Mobilidade Internacional – Estudantes Recebidos

Evaluation of mobility – academic year 2011/2012

Incoming Students

39 responses

Sexo:



Feminino	23	59%
Masculino	16	41%

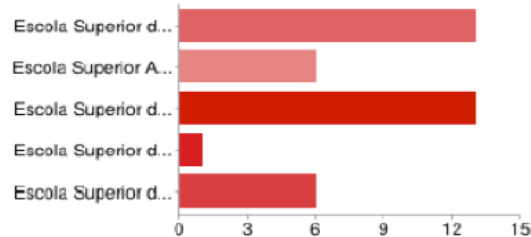
People may select more than one checkbox, so percentages may add up to more than 100%.

Pais de origem:



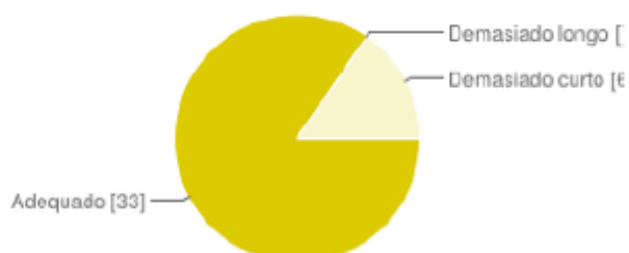
Brasil	37	95%
México	2	5%
Macau	0	0%

Escola de acolhimento no IPB:



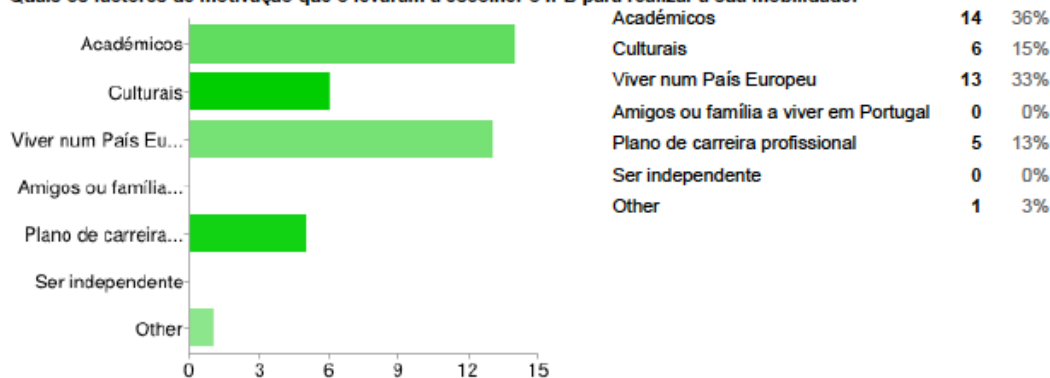
Escola Superior de Educação	13	33
Escola Superior Agrária	6	15
Escola Superior de Tecnologia e Gestão	13	33
Escola Superior de Administração Comunicação e Turismo	1	3
Escola Superior de Saúde	6	15

Considera que o período de mobilidade no IPB foi:




Adequado	33	85%
Demasiado longo	0	0%
Demasiado curto	6	15%


Quais os factores de motivação que o levaram a escolher o IPB para realizar a sua mobilidade:



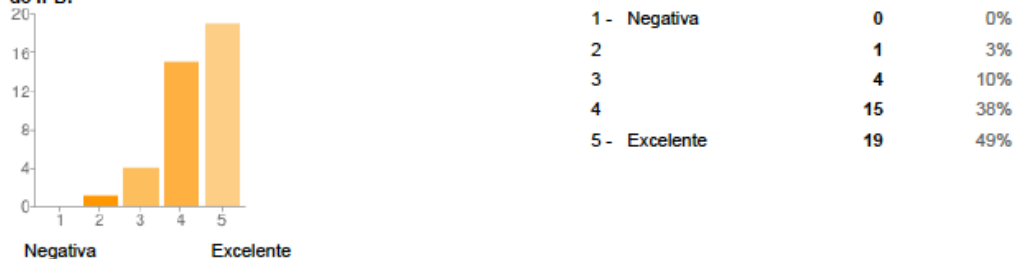
Como avalia a qualidade de ensino / docentes do IPB

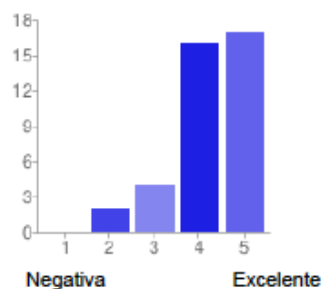


Como avalia a qualidade dos cursos e materiais do IPB



Antes e durante a sua estadia no IPB foi-lhe fornecido o apoio suficiente pelo Gabinete de Relações Internacionais do IPB:





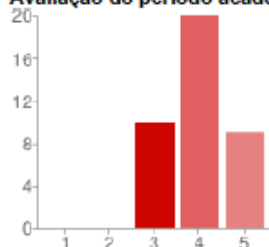
2	2	5%
3	4	10%
4	16	41%
5 - Excelente	17	44%

Acesso a computadores e serviços electrónicos:



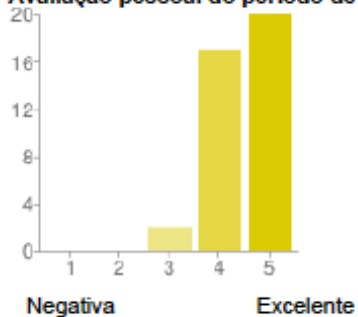
1 - Negativa	1	3%
2	1	3%
3	4	10%
4	15	38%
5 - Excelente	18	46%

Avaliação do período académico de mobilidade:



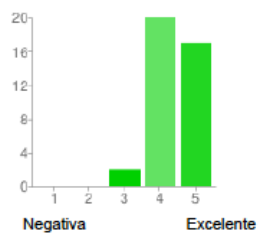
1 - Negativa	0	0%
2	0	0%
3	10	26%
4	20	51%
5 - Excelente	9	23%

Avaliação pessoal do período de mobilidade:



1 - Negativa	0	0%
2	0	0%
3	2	5%
4	17	44%
5 - Excelente	20	51%

Avaliação global da mobilidade:



1 - Negativa	0	0%
2	0	0%
3	2	5%
4	20	51%
5 - Excelente	17	44%