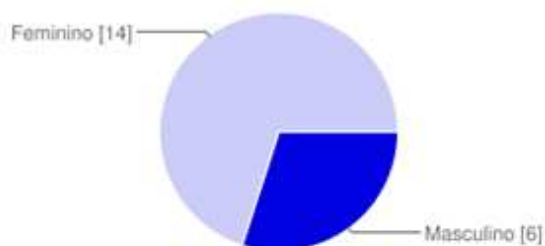


**Avaliação da mobilidade – ano lectivo 2009/2010**  
**Mobilidade internacional (extracomunitária) – Estudantes enviados**

**Evaluation of mobility – academic year 2009/2010**  
**International mobility (non-European) – Outgoing students**

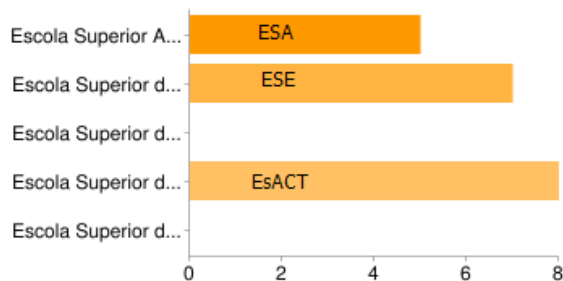
**20** Respostas

**1. Sexo**



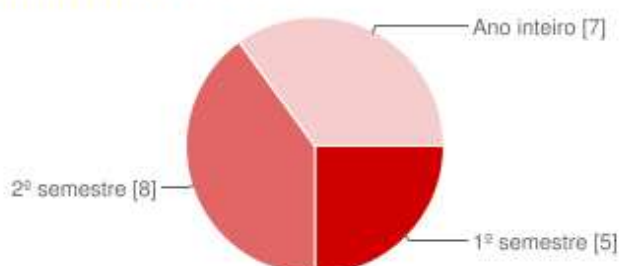
Masculino	6	30%
Feminino	14	70%

**2. Escola do IPB**



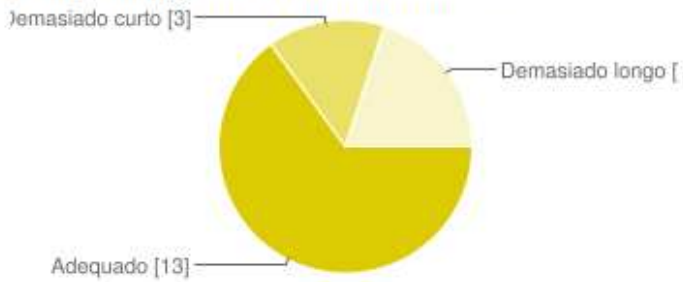
Escola Superior Agrária (ESA)	5	(25%)
Escola Superior de Educação (ESE)	7	(35%)
Escola Superior de Tecnologia e Gestão (ESTIG)	0	(0%)
Escola Superior de Comunicação e Informática (EsACT)	8	(40%)
Escola Superior de Saúde (ESSa)	0	(0%)

**3. Data de mobilidade no IPB**



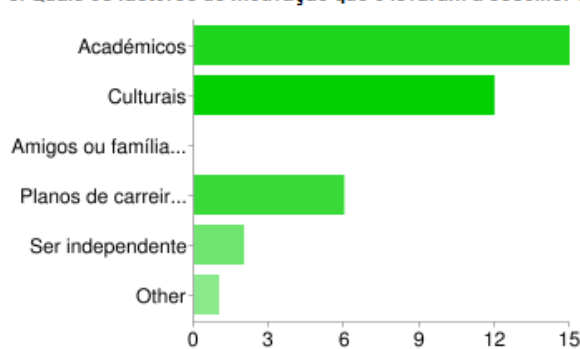
1º semestre	5	25%
2º semestre	8	40%
Ano inteiro	7	35%

**4. Considera que o período de mobilidade foi:**



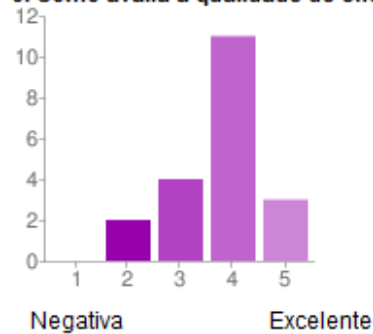
Adequado	<b>13</b>	65%
Demasiado curto	<b>3</b>	15%
Demasiado longo	<b>4</b>	20%

**5. Quais os factores de motivação que o levaram a escolher o IPB para realizar a sua mobilidade?**



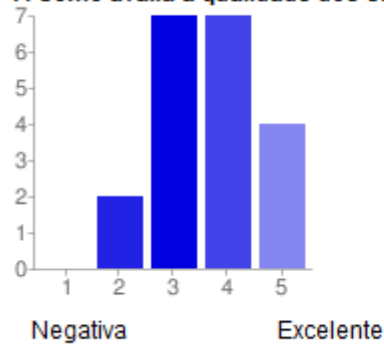
Académicos	<b>15</b>	(75%)
Culturais	<b>12</b>	(60%)
Amigos ou família a viver no Brasil	<b>0</b>	(0%)
Planos de carreira profissional	<b>6</b>	(30%)
Ser independente	<b>2</b>	(10%)
Other	<b>1</b>	(5%)

**6. Como avalia a qualidade de ensino / docentes da Instituição Acolhedora?**



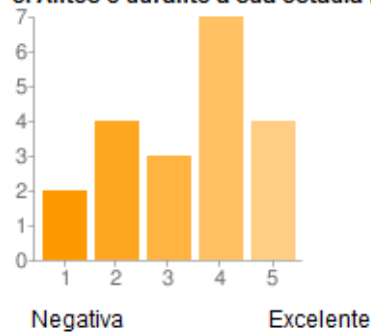
1 - Negativa	<b>0</b>	0%
2	<b>2</b>	10%
3	<b>4</b>	20%
4	<b>11</b>	55%
5 - Excelente	<b>3</b>	15%

**7. Como avalia a qualidade dos cursos e materiais de estudo da Instituição Acolhedora?**



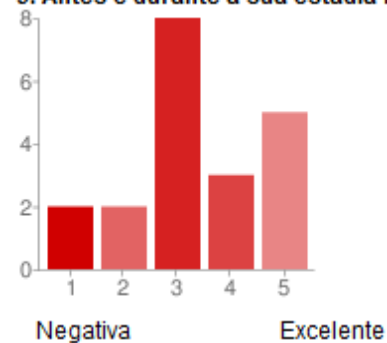
1 - Negativa	<b>0</b>	0%
2	<b>2</b>	10%
3	<b>7</b>	35%
4	<b>7</b>	35%
5 - Excelente	<b>4</b>	20%

**8. Antes e durante a sua estadia foi-lhe fornecido o apoio suficiente pelo IPB?**



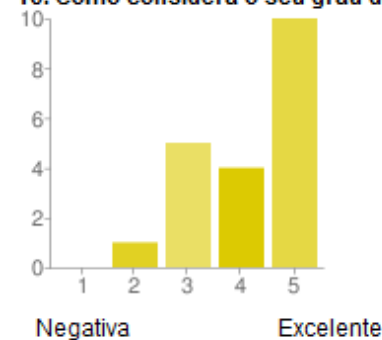
1 - Negativa	2	10%
2	4	20%
3	3	15%
4	7	35%
5 - Excelente	4	20%

**9. Antes e durante a sua estadia foi-lhe fornecido o apoio suficiente pela Instituição Acolhedora?**



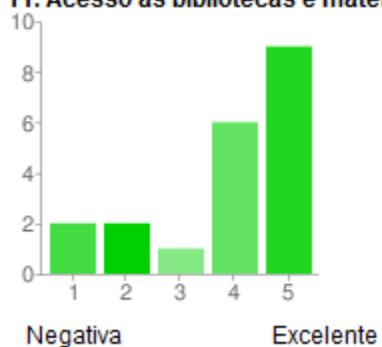
1 - Negativa	2	10%
2	2	10%
3	8	40%
4	3	15%
5 - Excelente	5	25%

**10. Como considera o seu grau de integração com os alunos da Instituição Acolhedora?**



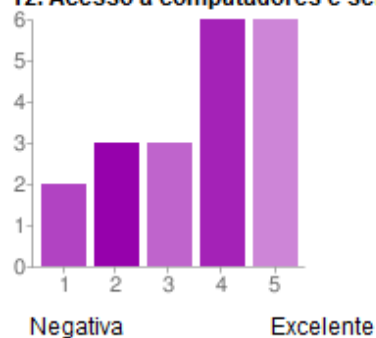
1 - Negativa	0	0%
2	1	5%
3	5	25%
4	4	20%
5 - Excelente	10	50%

**11. Acesso às bibliotecas e materiais de estudo**



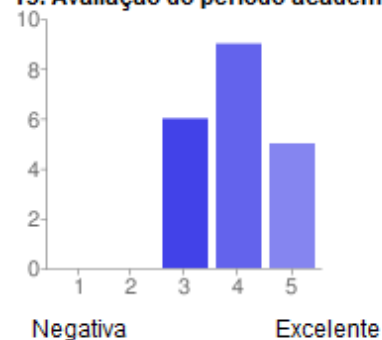
1 - Negativa	2	10%
2	2	10%
3	1	5%
4	6	30%
5 - Excelente	9	45%

### 12. Acesso a computadores e serviços electrónicos



1 - Negativa	2	10%
2	3	15%
3	3	15%
4	6	30%
5 - Excelente	6	30%

### 13. Avaliação do período académico de mobilidade



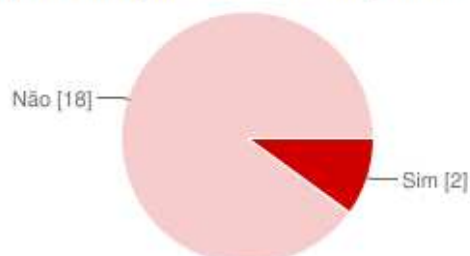
1 - Negativa	0	0%
2	0	0%
3	6	30%
4	9	45%
5 - Excelente	5	25%

### 14. Avaliação pessoal do período de mobilidade



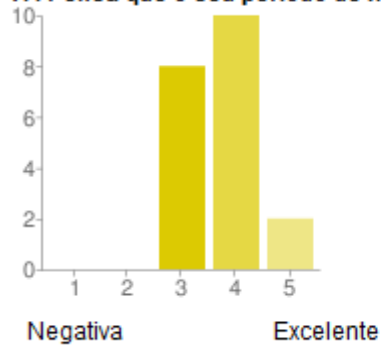
1 - Negativa	0	0%
2	3	15%
3	2	10%
4	9	45%
5 - Excelente	6	30%

### 15. Teve problemas graves durante o seu período de mobilidade no IPB?



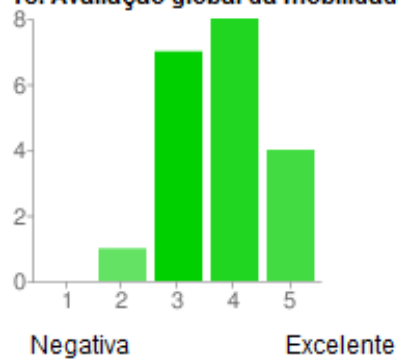
Sim	2	10%
Não	18	90%

**17. Pensa que o seu periodo de mobilidade podera ajudar-lhe em encontrar um emprego?**



1 - Negativa	0	0%
2	0	0%
3	8	40%
4	10	50%
5 - Excelente	2	10%

**18. Avaliação global da mobilidade**



1 - Negativa	0	0%
2	1	5%
3	7	35%
4	8	40%
5 - Excelente	4	20%