

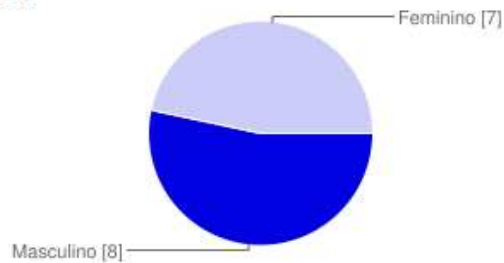
Avaliação da mobilidade – ano lectivo 2009/2010
Mobilidade internacional (extracomunitária) – Estudantes recebidos

Evaluation of mobility – academic year 2009/2010
International mobility (non-European) – Incoming students

15 responses

Summary [See complete responses](#)

1. Sexo



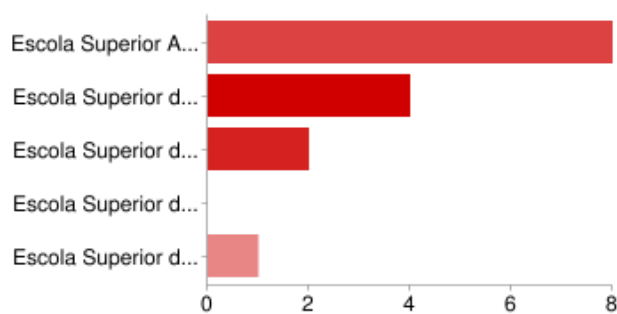
Masculino	8	53%
Feminino	7	47%

2. País



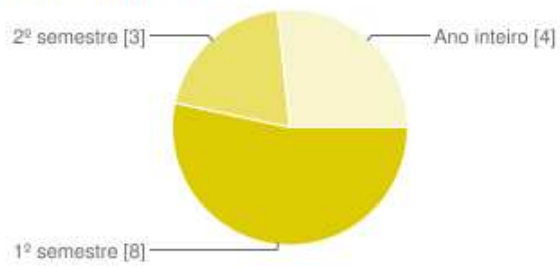
Brasil	13	87%
México	2	13%

3. Escola do IPB



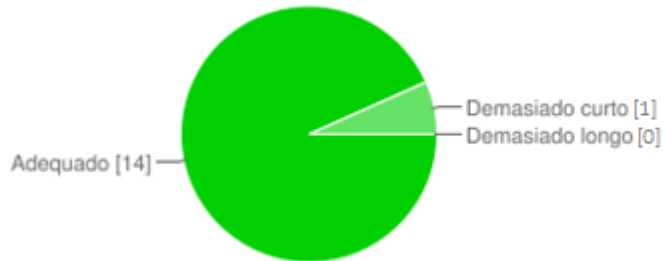
Escola Superior Agrária (ESA)
Escola Superior de Educação (ESE)
Escola Superior de Tecnologia e Gestão (ESTIG)
Escola Superior de Comunicação e Informática (EsACT)
Escola Superior de Saúde (ESSa)

4. Data de mobilidade no IPB



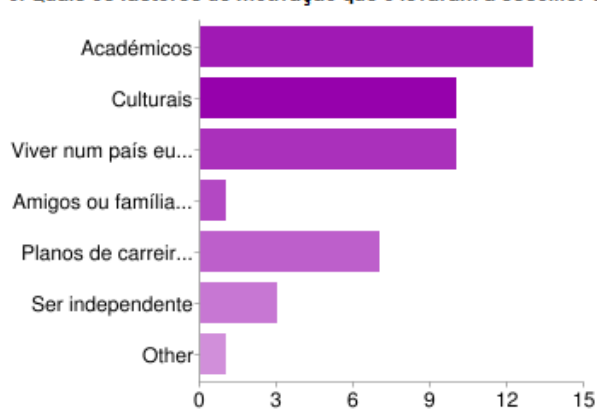
1º semestre	8	53%
2º semestre	3	20%
Ano inteiro	4	27%

5. Considera que o período de mobilidade foi:



Adequado	14	93%
Demasiado curto	1	7%
Demasiado longo	0	0%

6. Quais os factores de motivação que o levaram a escolher o IPB para realizar a sua mobilidade?

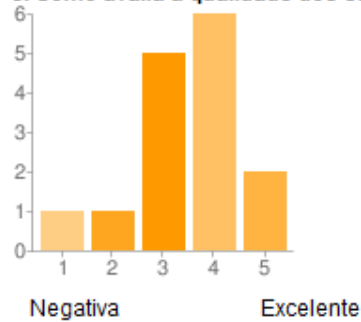


Académicos	13	[87 %]
Culturais	10	[67%]
Viver num país europeu	10	[67%]
Amigos ou família a viver em Portugal	1	[7%]
Planos de carreira profissional	7	[47%]
Ser independente	3	[20%]
Other	1	[7%]

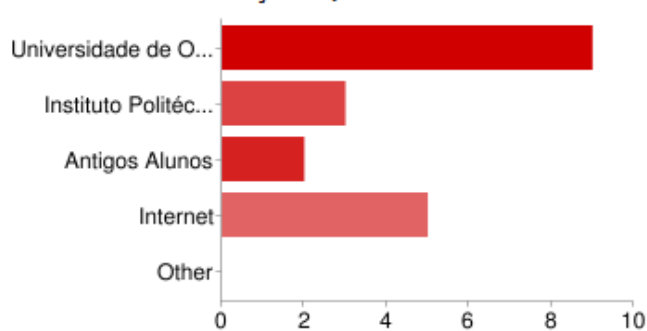
7. Como avalia a qualidade de ensino / docentes no IPB?



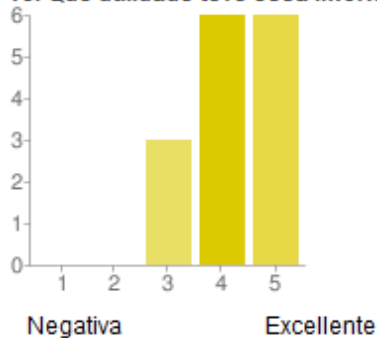
1 - Negativa	0	0%
2	2	13%
3	3	20%
4	8	53%
5 - Excelente	2	13%

8. Como avalia a qualidade dos cursos e materiais de estudo no IPB?


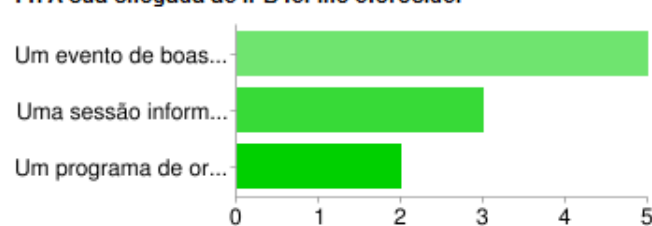
1 - Negativa	1	7%
2	1	7%
3	5	33%
4	6	40%
5 - Excelente	2	13%

9. Como obteve informação do plano de estudos no IPB?


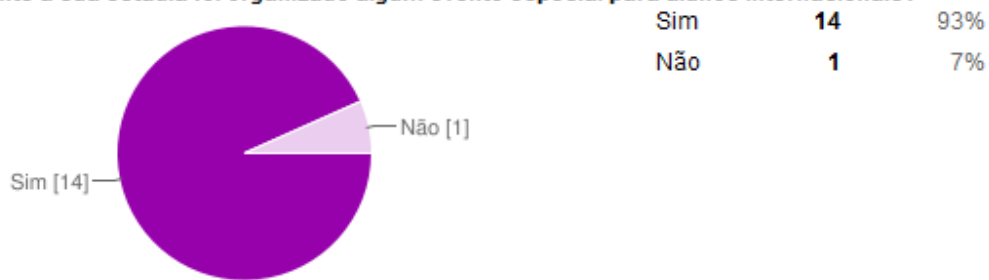



Universidade de Origem	9	60%
Instituto Politécnico de Bragança	3	20%
Antigos Alunos	2	13%
Internet	5	33%
Other	0	0%

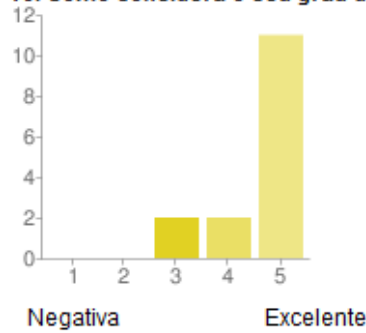
10. Que utilidade teve essa informação?


1 - Negativa	0	0%
2	0	0%
3	3	20%
4	6	40%
5 - Excelente	6	40%

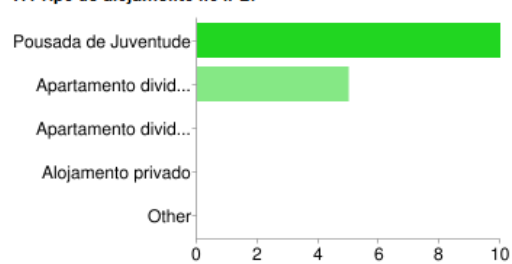
11. À sua chegada ao IPB foi-lhe oferecido:


Um evento de boas vindas	5	63%
Uma sessão informativa	3	38%
Um programa de orientação	2	25%

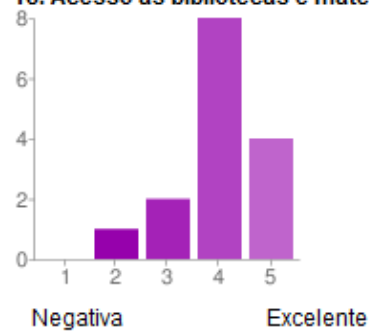
12. Durante a sua estadia foi organizado algum evento especial para alunos internacionais?

13. Antes e durante a sua estadia no IPB foi-lhe fornecido o apoio suficiente pelo IPB?

14. Durante a sua estadia no IPB foi-lhe fornecido o apoio suficiente pela Universidade de origem?

15. Como considera o seu grau de integração com os alunos do IPB?


16. Como considera o seu grau de integração com os alunos do programa Erasmus?


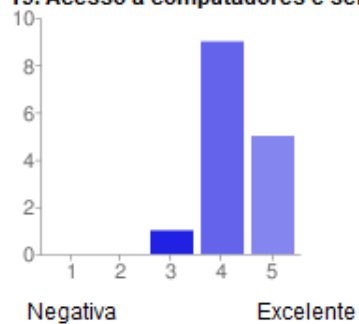
1 - Negativa	0	0%
2	0	0%
3	2	13%
4	2	13%
5 - Excelente	11	73%

17. Tipo de alojamento no IPB:


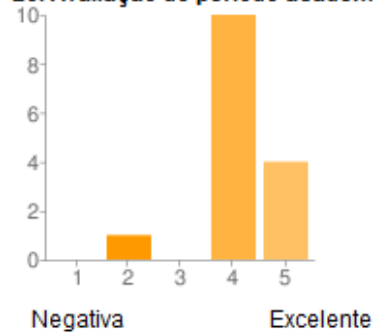
Pousada de Juventude
Apartamento dividido com outros alunos (através do Vítor e Abílio)
Apartamento dividido com outros alunos (encontrado por outros meios)
Alojamento privado
Other

18. Acesso às bibliotecas e materiais de estudo:


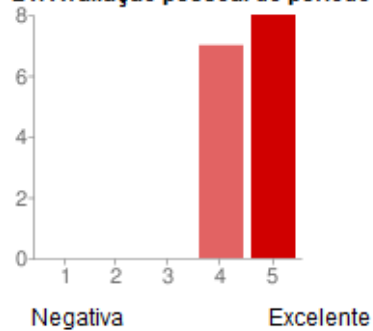
1 - Negativa	0	0%
2	1	7%
3	2	13%
4	8	53%
5 - Excelente	4	27%

19. Acesso a computadores e serviços electrónicos:


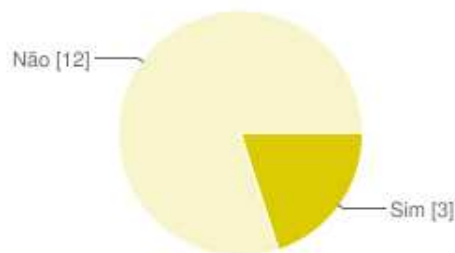
1 - Negativa	0	0%
2	0	0%
3	1	7%
4	9	60%
5 - Excelente	5	33%

20. Avaliação do período académico de mobilidade:


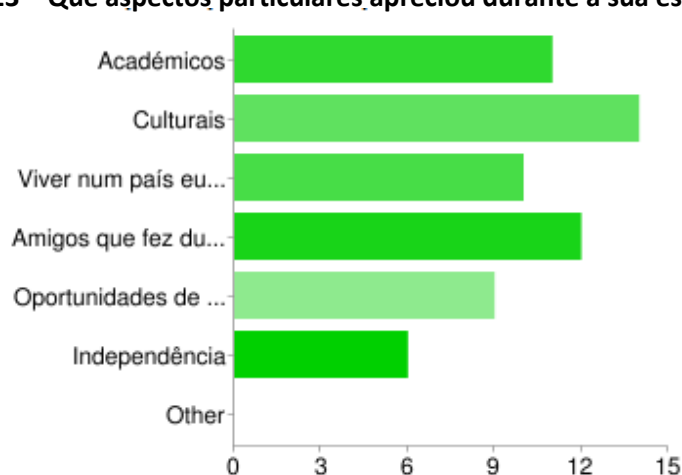
1 - Negativa	0	0%
2	1	7%
3	0	0%
4	10	67%
5 - Excelente	4	27%

21. Avaliação pessoal do período de mobilidade:


1 - Negativa	0	0%
2	0	0%
3	0	0%
4	7	47%
5 - Excelente	8	53%

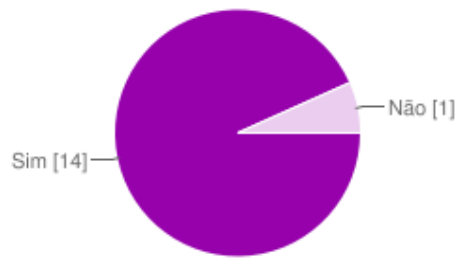
22. Teve problemas graves durante o seu período de mobilidade no IPB?


Sim	3	20%
Não	12	80%

23 – Que aspectos particulares apreciou durante a sua estadia no IPB?


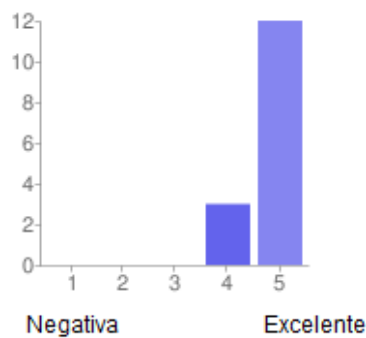
Académicos	11
Culturais	14
Viver num país europeu	10
Amigos que fez durante a mobilidade	12
Oportunidades de carreira	9
Independência	6
Other	0

24 - Considera a hipótese de vir a trabalhar num outro país europeu, após o seu período de mobilidade?



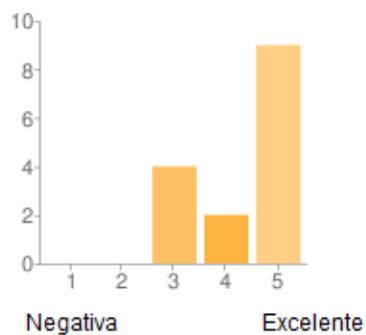
Sim	14	93%
Não	1	7%

25 – Pensa que o seu período de mobilidade poderá contribuir para a sua carreira profissional?



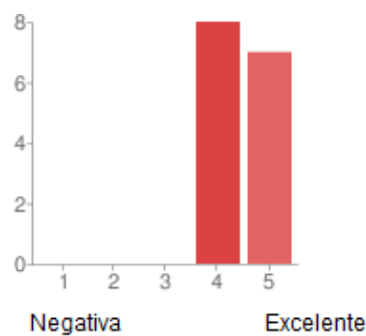
1 - Negativa	0	0%
2	0	0%
3	0	0%
4	3	20%
5 - Excelente	12	80%

26 – Pensa que o seu período de mobilidade poderá ajudar-lhe em encontrar um emprego?



1 - Negativa	0	0%
2	0	0%
3	4	27%
4	2	13%
5 - Excelente	9	60%

27 – Avaliação global da mobilidade:



1 - Negativa	0	0%
2	0	0%
3	0	0%
4	8	53%
5 - Excelente	7	47%